



ಬೃಹತ್ ಬೆಂಗಳೂರು ಮಹಾನಗರ ಪಾಲಿಕೆ
Bruhat Bengaluru Mahanagara Palike



BBMP COVID-19 WAR ROOM 23.05.2022



OVERVIEW OF COVID-19 IN BENGALURU

CASE TRENDS ACTIVE CASES **1,652**

<u>Confirmed Cases</u>	<u>Recovered Cases</u>	<u>Death Cases</u>
100 17,86,366 #	98 17,67,750 #	0 16,964 #

HOSPITALIZATION **9**

<u>ICU – V</u>	<u>ICU</u>	<u>HDU</u>	<u>General</u>
-	1	2	6

INCLUDES GOVT. QUOTA AND PRIVATE WALK-IN HOSPITALIZATION

VACCINATION **3,448** 1,90,86,930 #

<u>First Dose</u>	<u>Second Dose</u>	<u>Precaution Dose</u>
169 95,22,794 #	1,433 89,92,416 #	1,846 5,71,720 #

TRIAGING

<u>MTU</u>
13
<u>Tele Triage</u>
76

ACTIVE CLUSTERS **4**

<u>Budding Clusters (<5 Cases)</u>
4
<u>Clusters (> 5 cases)</u>
0

TESTING **10,305** 2,96,48,732 #

<u>RAT</u>	<u>RTPCR</u>
2,271	8,034

Positivity : 1.03%
*FOR LAST 7 DAYS

: indicates cumulative numbers till date



ABSTRACT OF COVID-19 SCENARIO IN BENGALURU



	MALE			FEMALE			TRANSGENDER			TOTAL		
	Last 24 Hours	Last 7 Days	Cumulative	Last 24 Hours	Last 7 Days	Cumulative	Last 24 Hours	Last 7 Days	Cumulative	Last 24 Hours	Last 7 Days	Cumulative
Positive Cases	61	501	10,56,659	39	322	7,29,516	0	0	191	100	823	17,86,366
Recovered Cases	62	579	10,44,439	36	359	7,23,128	0	0	183	98	938	17,67,750
Death Cases	0	1	10,745	0	0	6,215	0	0	4	0	1	16,964
Total Tests Done	In Last 24 hrs. : 10,305			In last 7 days : 79,828			Cumulative : 2,96,48,732					
Vaccine Doses Administered	In Last 24 hrs. : 3,448			In last 7 days : 70,036			Cumulative : 1,90,86,930					
ACTIVE CASES							1,652					

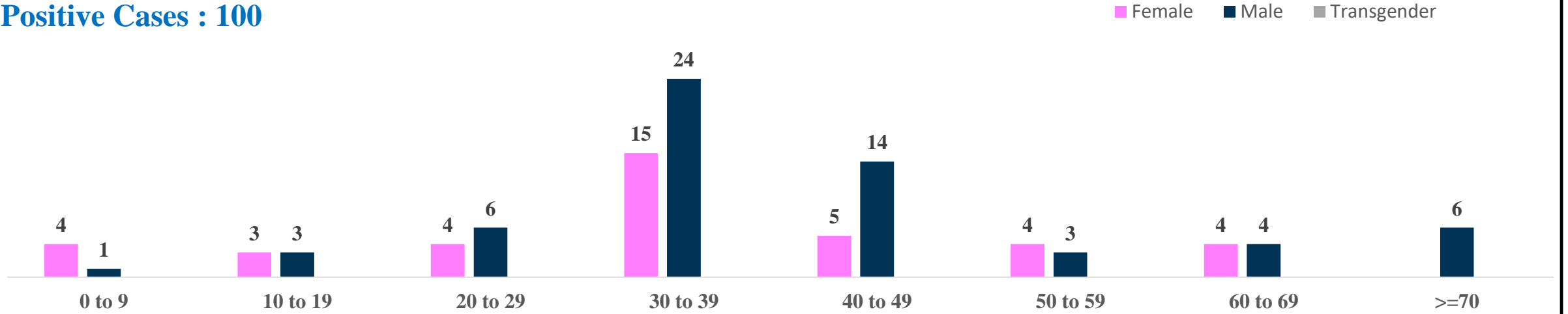
*Covid deaths occurred today : 00 | Covid deaths occurred beyond last 24 hrs., reported today : 00



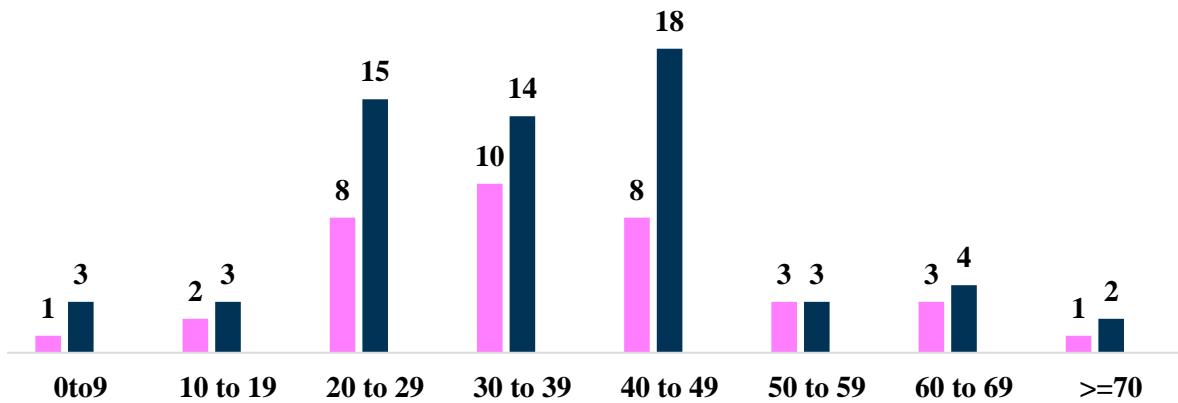
LAST 24 HOURS AGE GROUP AND GENDER WISE DISTRIBUTION



Positive Cases : 100



Recovered Cases : 98

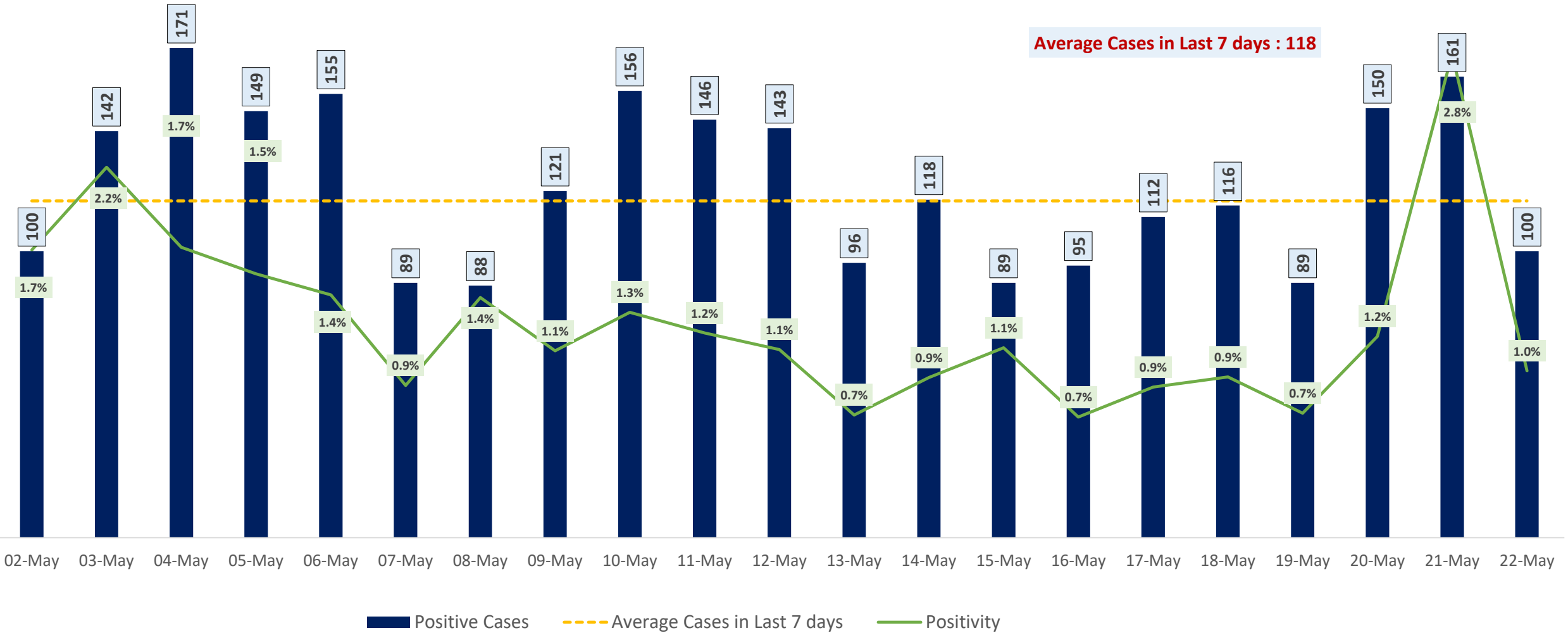


Death Cases : 0





POSITIVITY RATE OF BENGALURU – LAST 21 DAYS

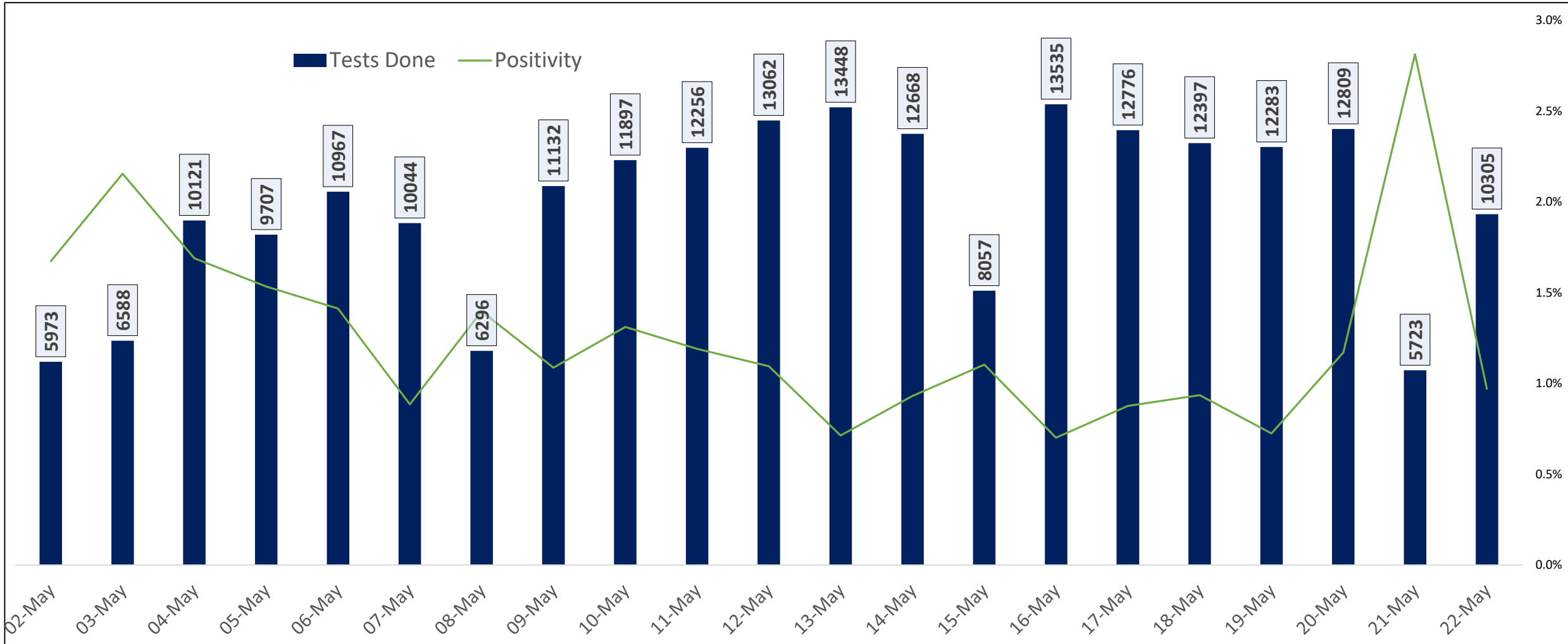




TESTING TRENDS IN BENGALURU



Total Test Conducted Till Date	Test Conducted Last 24 hours	Last 7 Days Average
2,96,48,732	10,305	11,404



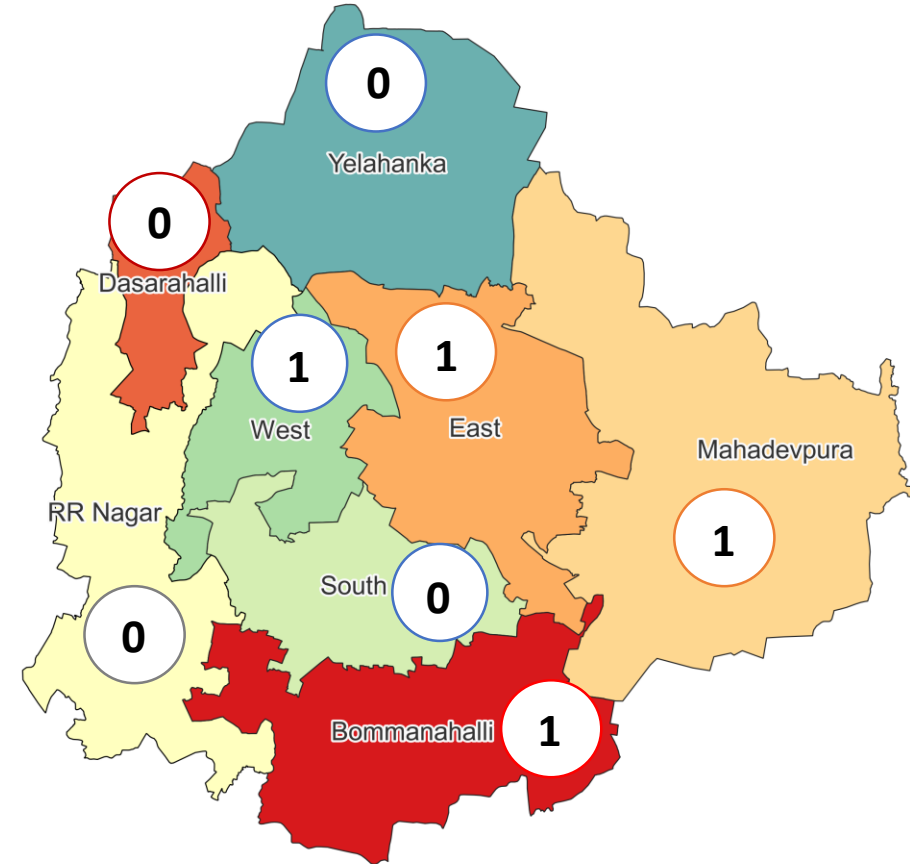


CLUSTER DETAILS



Zone Name	TOTAL CLUSTERS	Budding Clusters	Clusters	Outbreaks
		Less Than 5 Cases	5 To 14 Cases	More Than 14 Cases
BOMMANAHALLI	1 (-)	1 (-)	0 (-)	0 (-)
DASARAHALLI	0 (-)	0 (-)	0 (-)	0 (-)
EAST	1 (-)	1 (-)	0 (-)	0 (-)
MAHADEVPURA	1 (-)	1 (-)	0 (-)	0 (-)
RR NAGAR	0 (-)	0 (-)	0 (-)	0 (-)
SOUTH	0 (-)	0 (-)	0 (-)	0 (-)
WEST	1 (-)	1 (-)	0 (-)	0 (-)
YELAHANKHA	0 (-)	0 (-)	0 (-)	0 (-)
TOTAL	4 (-)	4 (-)	0 (-)	0 (-)

Total Active Clusters



Types of Clusters

Zone Name	Apartments/ Villa	Individual House	Hostels/Quarters	Others	Schools/Colleges
BOMMANAHALLI	1 (-)	0 (-)	0 (-)	0 (-)	0 (-)
DASARAHALLI	0 (-)	0 (-)	0 (-)	0 (-)	0 (-)
EAST	1 (-)	0 (-)	0 (-)	0 (-)	0 (-)
MAHADEVPURA	1 (-)	0 (-)	0 (-)	0 (-)	0 (-)
RR NAGAR	0 (-)	0 (-)	0 (-)	0 (-)	0 (-)
SOUTH	0 (-)	0 (-)	0 (-)	0 (-)	0 (-)
WEST	1 (-)	0 (-)	0 (-)	0 (-)	0 (-)
YELAHANKHA	0 (-)	0 (-)	0 (-)	0 (-)	0 (-)
TOTAL	4 (-)	0 (-)	0 (-)	0 (-)	0 (-)

▲▼ : Shows increase and decrease in numbers as compared to previous day



GOVT. QUOTA COVID BED STATUS AS ON 23.05.2022



SR. NO.	Facility Type	No. of Hospital	Total Allocated Beds for C+ Patients					Occupied Beds for C+ Patients					Net Available Beds for C+ Patients				
			Gen Beds	HDU	ICU Beds	ICU-V	Total	Gen Beds	HDU	ICU Beds	ICU-V	Total	Gen Beds	HDU	ICU Beds	ICU-V	Total
1	Government Medical Colleges	4	120	255	33	27	435	0	0	0	0	0	120	255	33	27	435
2	Government Hospitals	18	637	292	74	95	1,098	0	0	0	0	0	637	292	74	95	1,098
3	Private Medical Colleges	12	178	200	66	35	479	0	0	0	0	0	178	200	66	35	479
4	Private Hospitals	32	181	61	49	42	333	0	0	0	0	0	181	61	49	42	333
5	Covid Care Centre	1	50					0					50				
Total Beds		67	1,166	808	222	199	2,395	0	0	0	0	0	1,166	808	222	199	2,395

* Status as on 23.05.2022 – 03:00PM

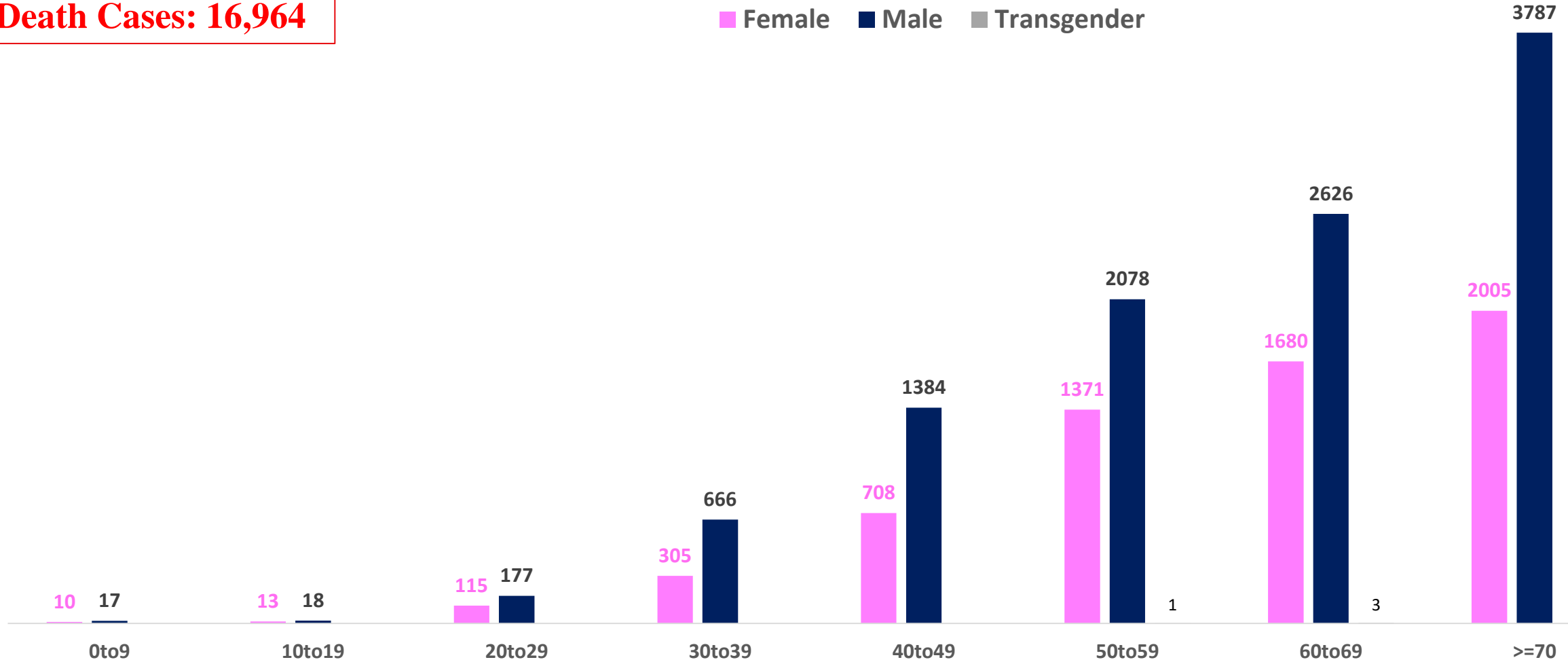


AGE AND GENDER WISE DISTRIBUTION OF DEATH CASES



Death Cases: 16,964

Female Male Transgender





VACCINATION COVERAGE AS ON 22.05.2022



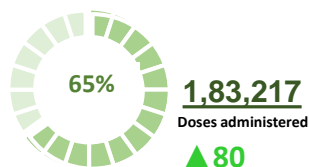
Total Doses Administered

1,90,86,930

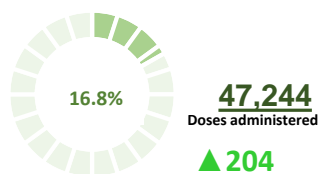
▲ 3,448

Total 12-14 years Population : 2.82 Lakhs

1ST DOSE

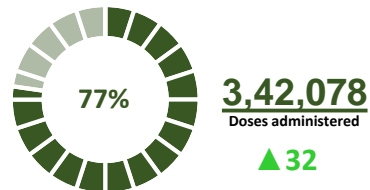


2ND DOSE

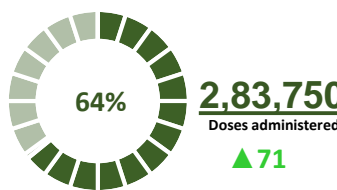


Total 15-18 years Population : 4.42 Lakhs

1ST DOSE

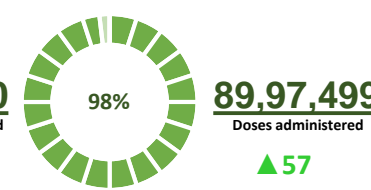


2ND DOSE

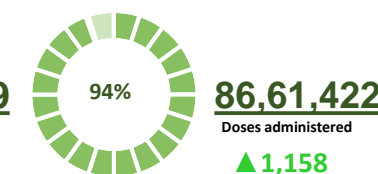


Total adult Population : 91.7 Lakhs

1ST DOSE



2ND DOSE



Priority Group*

Health Care Workers

Dose 1

2,10,303
Doses administered

▲ 0

Dose 2

2,06,425
Doses administered

▲ 1

Frontline Workers

Dose 1

3,81,787
Doses administered

▲ 1

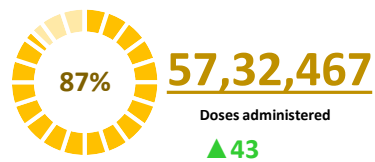
Dose 2

3,72,541
Doses administered

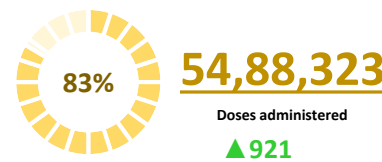
▲ 5

18 - 44 Years Coverage

Dose 1



Dose 2



PRECAUTION DOSE



5,71,720

Doses administered

▲ 1,846

PRECAUTION DOSES ADMINISTERED

Health Care Workers

76,291
Booster Doses administered

▲ 38

Front Line Workers

74,639
Booster Doses administered

▲ 194

60 + Years Coverage

3,17,073
Booster Doses administered

▲ 278

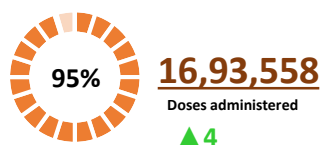
18 + Years Coverage

1,03,717
Booster Doses administered

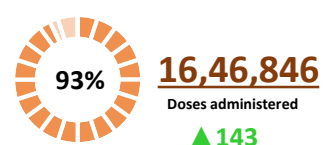
▲ 1,336

45 – 59 Years Coverage

Dose 1

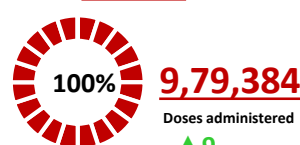


Dose 2

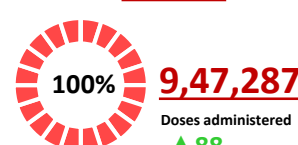


60 + Years Coverage

Dose 1



Dose 2



▲ indicates the increase in last 24 hours



COVID-19 SCENARIO IN BENGALURU AND OTHER METROPOLITIAN CITIES



CITY NAME	Positive Cases	Active Cases	Recovered	Deceased	Vaccine Doses Administered
New Delhi	19,03,554	1,972	18,75,381	26,201	3,40,76,705
Bengaluru*	17,86,366	1,652	17,67,750	16,964	2,19,45,400
Mumbai	10,61,986	1,294	10,41,126	19,566	2,10,33,596
Chennai	7,52,241	183	7,42,990	9,068	1,05,26,525
Kolkata	4,47,192	272	4,41,264	5,656	1,01,30,677

Source : <https://dashboard.cowin.gov.in/> at 3:00 pm (23.05.2022)
Source : <https://www.covid19bharat.org/> at 3:00 pm (23.05.2022)

*includes BBMP & Bengaluru Urban



SNAPSHOT OF COVID-19 CASES IN BENGALURU URBAN



**Total Wards With
< =5 Cases* :
171**

**Tests Conducted
On 22.05.2022:
10,305**

**Recovery
Rate:
98.96%**

**Total
Active Cases :
1,652**

**Total Vaccinated on
22.05.2022:
3,448**

**Positivity
Rate* :
1.03%**

**Active
Rate:
0.09%**

**Case
Fatality Rate* :
0.12%**



*Total positive cases In the past 7 days

*CFR and positivity is for Past 7 days



ಬೃಹತ್ ಬೆಂಗಳೂರು ಮಹಾನಗರ ಪಾಲಿಕೆ
Bruhat Bengaluru Mahanagara Palike



Download BBMP Bulletin	https://apps.bbmgov.in/covid19/mediabulletin.php
For BBMPCovid19 Bed Status:	https://apps.bbmgov.in/covid19/en/Bedstatus.php
To register for vaccination :	https://selfregistration.cowin.gov.in/
BBMP COVID19 Dashboard:	https://apps.bbmgov.in/covid19/
Follow us on:	 www.facebook.com/bbmp.comm1/
	 twitter.com/BBMPCOMM

Issued by:

Honorable Chief Commissioner, BBMP
Special Commissioner Health & IT, BBMP
MD, Bengaluru Smart City Limited

THANK YOU !

ಆರೋಗ್ಯ ಮತ್ತು ಕುಟುಂಬ ಕಲ್ಯಾಣ ಇಲಾಖೆ
ರಾಷ್ಟ್ರೀಯ ನಗರ ಆರೋಗ್ಯ ಅಭಿಯಾನ

ನಗರ ವಾಸಿಗಳಿಗೆ ಗುಣಮಟ್ಟದ ಪ್ರಾಥಮಿಕ ಆರೋಗ್ಯ ಸೇವಾ ಸೌಲಭ್ಯಗಳು
ಪ್ರಮುಖ ಸೇವೆಗಳು

- ಸಾರ್ವಜನಿಕ ಸಮಗ್ರ ಪ್ರಾಥಮಿಕ ಆರೋಗ್ಯ ಸೇವೆಗಳು
- ಅಸಾಂಕ್ರಾಮಿಕ ರೋಗಗಳಾದ ರಕ್ತದೊತ್ತಡ, ಮಧುಮೇಹ ಮತ್ತು ಕ್ಯಾನ್ಸರ್ (ಬಾಯಿ, ಸ್ನನ ಮತ್ತು ಗರ್ಭಕೋಶ) ಗಳ ಪತ್ತೆ ಹಚ್ಚುವಿಕೆ ಮತ್ತು ನಿರ್ವಹಣೆ
- ಕ್ಷೇಮಾಭಿವೃದ್ಧಿ ಚಟುವಟಿಕೆಗಳ ಆಯೋಜನೆ - ಯೋಗ ಮತ್ತು ಧ್ಯಾನ
- ಸಂಜೆ ಕ್ರೀಡೆ - ತಟ್ಟೆ ವೃದ್ಧರುಗಳ ಸೇವೆ
- ಉಚಿತ ಔಷಧಿ, ಉಚಿತ ಪ್ರಯೋಗ ಶಾಲಾ ಪರೀಕ್ಷೆಗಳು ಮತ್ತು ಉಚಿತ ರೆಫರಲ್ ಸೇವೆಗಳು

ನಗರ ಪ್ರಾಥಮಿಕ ಆರೋಗ್ಯ ಕೇಂದ್ರ
ಉಚಿತ ಔಷಧಿ, ಔಷಧಿ ಪ್ರಯೋಗ ಶಾಲಾ ಪರೀಕ್ಷೆ ಮತ್ತು ರೆಫರಲ್ ಸೇವೆಗಳು
ಯೋಗ ತರಬೇತಿ ವಾರಕ್ಕೆ ಒಂದು ಬಾರಿ
ವಿಶೇಷ ಕ್ಷೇತ್ರ ಆರೋಗ್ಯ ಕಿರೀಟ ತರಬೇತಿ ಒಂದು ಬಾರಿ

ಮಾನ್ಯ ಆರೋಗ್ಯ ಮತ್ತು ಕುಟುಂಬ ಕಲ್ಯಾಣ ಹಾಗೂ ವೈದ್ಯಕೀಯ ಶಿಕ್ಷಣ ಸಚಿವರಾದ **ಡಾ. ಕೆ. ಸುಧಾಕರ್** ರವರಿಂದ ಇಂದಿಯಾ ಒಡೆತನದ ಅಧೀನದಲ್ಲಿ **ಪ್ರತಿ ಸೆಕ್ಷನ್** ಸೇವೆ.

ರಾಜ್ಯದ 365 ನಗರ ಪ್ರಾಥಮಿಕ ಆರೋಗ್ಯ ಕೇಂದ್ರಗಳು ಆರೋಗ್ಯ ಮತ್ತು ಕ್ಷೇಮ ಕೇಂದ್ರಗಳಾಗಿ ಕಾರ್ಯನಿರ್ವಹಿಸುತ್ತಿವೆ

ಎಲ್ಲರಿಗೂ ಆರೋಗ್ಯ, ಎಲ್ಲೆಡೆಯೂ ಆರೋಗ್ಯ.

ಹೆಚ್ಚಿನ ಮಾಹಿತಿಗಾಗಿ ನಮ್ಮ ವೆಬ್‌ಸೈಟ್
<https://karunadu.karnataka.gov.in/hfw/nhm/pages/home.aspx> ನ್ನು ಸಂಪರ್ಕಿಸಿ ಅಥವಾ ಉಚಿತ ಆರೋಗ್ಯ ಸಂವಾಯವಾಡೆ 104 ಕ್ಕೆ ಕರೆ ಮಾಡಿ

ಮಾನ್ಯ ಕುಟುಂಬ ಕಲ್ಯಾಣ ಇಲಾಖೆ, ನಗರ ಆರೋಗ್ಯ ಮತ್ತು ಕುಟುಂಬ ಕಲ್ಯಾಣ ಇಲಾಖೆ, ನಗರ ಆರೋಗ್ಯ ಮತ್ತು ಕುಟುಂಬ ಕಲ್ಯಾಣ ಇಲಾಖೆ, ನಗರ ಆರೋಗ್ಯ ಮತ್ತು ಕುಟುಂಬ ಕಲ್ಯಾಣ ಇಲಾಖೆ

